

ULZIBAT[®]

IZOM EREDETŰ KONTRAKTÚRÁK
MODERN KEZELÉSI MÓDJA

Dr. Alexander Nazarkin



ZiNa clinic
official ulzibat partner

www.ulzibat.cz



Milyen a kezelési módszerünk?

Izom eredetű kontraktúrák kezelése

Organikus kontraktúra 1. kontraktúra, melyet többnyire az izom szövetben kialakuló fibrózis okoz, mely fennáll éber valamint eszméletlen állapotban is.

Szinonima: fixált izom kontraktúra

Medical Dictionary Copyright © 2006 Lippincott Williams & Wilkins. All rights reserved.



Mit csinálunk?

V.B. Ulzibat fokozatos fibrótómiás módszerrel alkalmas az izomkontraktúrák oldására, valamint a myofasciális szindrómák okozta fájdalmak megszüntetésére. A módszer alapja az izomrostok fokozatos subcutan megsértése, egy speciális szikével.



Alkalmazott eszköz



Miért csináljuk?

Ízületi mozgásterjedelem növelése

Nagymértékű ízületi és csont
deformitások kialakulásának megelőzése

Csökkenteni a látható vagy rejtett
fájdalom szindrómát



Indikációk

Izom kontraktúra, myofasciális szindróma
miatti fájdalmak megszüntetése

- Ha a szokásos kezelés nem hozza meg a kívánt javulást



Kontraindikációk

Abszolút kontraindikációk:

- Rossz egészségi állapot
- Fejlődési rendellenesség
- Dekompenzált vitális funkciók



Kontraindikációk

Relatív kontraindikációk:

- Akút fertőzés és szomatikus eltérések
- Krónikus betegség akut szakaszban
- Érzéstelenítőre való érzékenység
- Bőr és lágyrészek sérülése, betegségei
- Vérzéssel járó megbetegedések
- Oltás után 1 hónap



Beteg életkor a

3 éves kortól...



Beteg életkor a

Legalkalmasabb 4-5
éves kor között



ULZIBAT® módszer előnyei

Minimális trauma

Rövid műtéti idő (kb15 perc)

Nincs vágás a bőrön

Nincs öltés

Nincs immobilizáció a műtét után



Eőtte



Közben



Utána



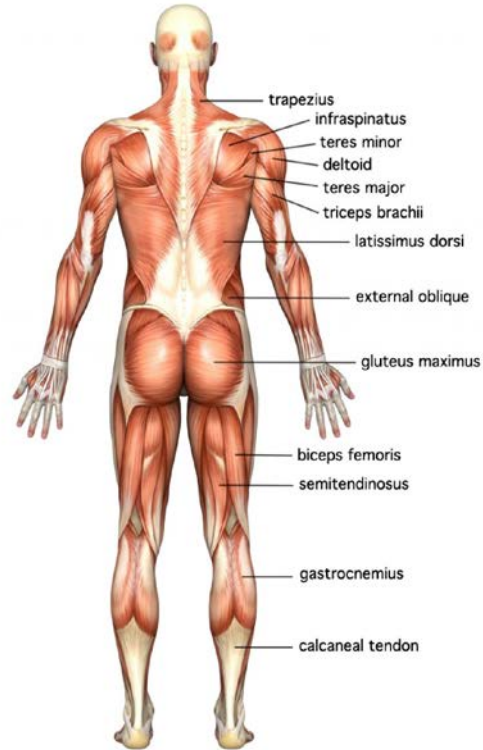
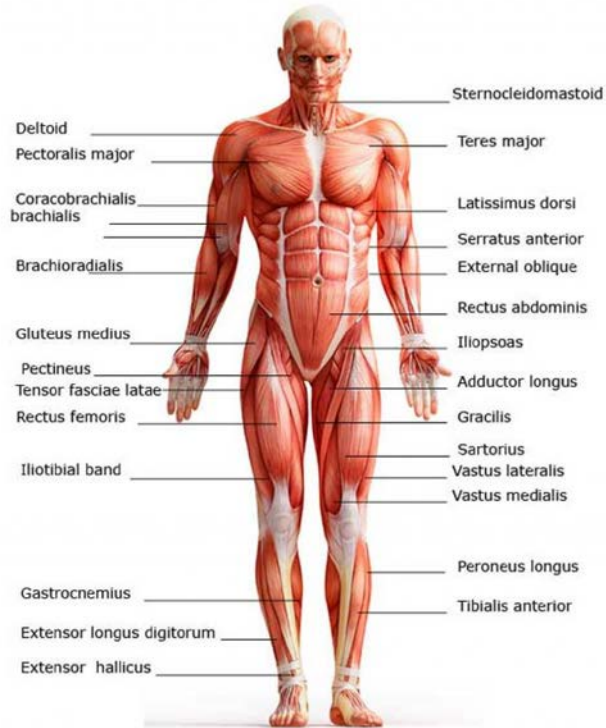
Funkcionalitás

A műtét minden felületes elhelyezkedésű izmon elvégezhető

Alsó végtag, felső végtag, hát, nyak és fej izmain
Flexor illetve extensor izmokon



Major Anterior Muscles



Általános

Különböző eredetű izom kontraktúrák kezelésére alkalmas:

Cerebral paresis

Stroke

Poszt traumás következmények

Egyéb spaszticitással együtt járó agyi eltérések



ULZIBAT® módszer előnyei

A beteg csupán egy éjszakát tölt a kórházban



ULZIBAT® módszer előnyei

Posztoperatív szakasz kevésbé megterhelő

A műtét másnapján a beteg ülhet, foroghat az
ágyban komolyabb korlátozás nélkül
3-5 nappal a műtét után a beteg már mászhat



ULZIBAT® módszer előnyei

14 nappal a műtét után a beteg lábra állhat

1 hónap múlva megkezdheti a rehabilitációt



ULZIBAT® ehetséges szövődményei

Posztoperatív hematómák a műtéti területen	(20-30%)
Aneszteziológiai komplikációk	(2-5%)
ÉR sérülések	(< 1%)
Perifériás idegek sérülése	(< 1%)



Statisztikai adatok

25 év alatt 45 000 beteget operáltunk, ebből 30 000 gyerek.

Évente megközelítőleg 3000 beteget kezelünk.

- 84.5% közülük CP-s
- 86.8% gyerek.



Statisztikai adatok

Er edmények	
JÓ	92.7 %
KIELÉGÍTŐ	4.5 %
VÁLTOZÁS NÉLKÜL	2.1%
ROSSZABBODÁS	0.7%




Összefoglalás

ULZIBAT® módszer egyszerűen és hatékonyan alkalmazható az izom eredetű kontraktúrák kezelésére.

Jelentősen javítja a rehabilitáció hatékonyságát.



Tegyék meg velünk az első lépést



Institute of Clinical Rehabilitology. WWW.ULZIBAT.RU
e-mail: icreab@yandex.ru

